①ﾀｲﾌﾟ：支柱、筋違とも埋込型　　A1：S=1/30、A3：S=1/60

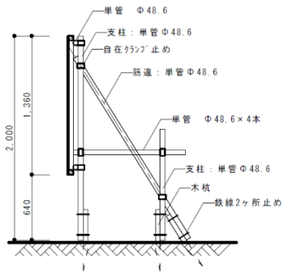

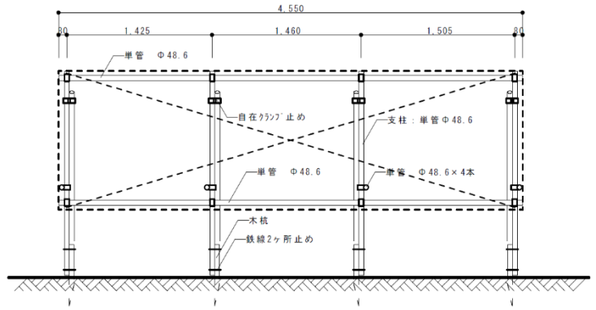

設置位置

5,7,17,18,21,29,38,43,47,54,58,71,72,76,77,78,84,91,104,107,109,114

計　22ヶ所

②ﾀｲﾌﾟ：支柱又は筋違どちらか一方とも埋込型　　A1：S=1/30、A3：S=1/60

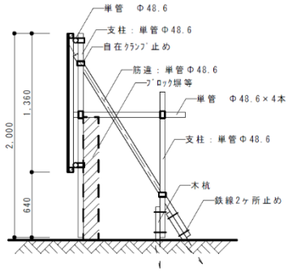

設置位置

2,8,13,14,15,25,30,31,33,34,36,37,39,41,44,46,49,57,62,64,65,68,69,74,75,85,86,88,89,93,95,96,98,99,105,106,108

計　37ヶ所

特記事項

・ﾌﾞﾛｯｸ塀に支柱を添わせて、筋違を土中に埋め込み固定する。
・ﾌｪﾝｽの場合、柱がしっかりしているような時は、柱の根元に支柱を固定してもよい。

③ﾀｲﾌﾟ：支柱、筋違とも埋込できない型　　A1：S=1/30、A3：S=1/60

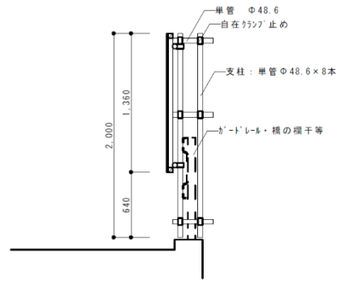

設置位置

3,4,6,9,10,11,12,16,20,22,26,28,35,42,45,48,50,51,52,53,55,59,60,61,63,66,67,73,79,80,81,83,90,92,100,110,113

計　37ヶ所

特記事項

・橋の欄干、ｶﾞｰﾄﾞﾚｰﾙに固定する場合、ｶﾞｰﾄﾞﾚｰﾙの柱を両側から挟み込む、塀に支柱を添わせて固定する。

④ﾀｲﾌﾟ：既設の壁、柱、ﾌｪﾝｽ等に取付型　　A1：S=1/30、A3：S=1/60

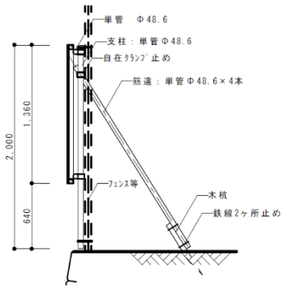

設置位置

1,19,23,24,27,32,40,56,70,82,87,94,97,102,103,111,112,115

計　18ヶ所

特記事項

・ﾌｪﾝｽ、鉄柵等がしっかりしている施設に直接取付ける方法。

⑤ﾀｲﾌﾟ：支柱又は筋違のどちらか一方埋込型　　A1：S=1/30、A3：S=1/60

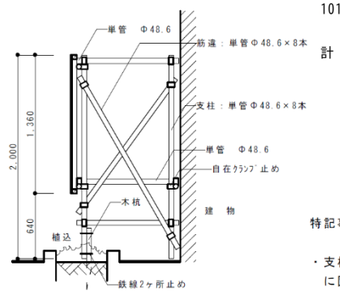

設置位置

101

計　1ヶ所

特記事項

・支柱は土中に埋め込みできるが、建造物等に固定できない場合。

工事にあたっての注意事項

・設置箇所については、事前に調査し把握すること。
・事前に、所有者又は管理者に設置日時及び注意事項等を確認すること。
・ﾎﾟｽﾀｰ掲示板は分割しない。
・支柱は、設置期間中の強風雨に耐えられるように固定する。
・支柱埋込にあたっては、水道管・ｶﾞｽ管等を切断しないように配慮すること。
・掲示板の一部が、樹木・電柱等により隠れないように注意する。
・交通に支障（人・車）の無いように注意する。
・ﾎﾟｽﾀｰ掲示板設置期間中の事故等により破損した場合は、直ちに無償修理を行うこと。また、事故等による人的被害等があった場合の費用等は全額負担すること。
・ﾎﾟｽﾀｰ掲示板の撤去の際は、必ず現状に復旧すること。

掲示板詳細図　　A1：S=1/20、A3：S=1/40

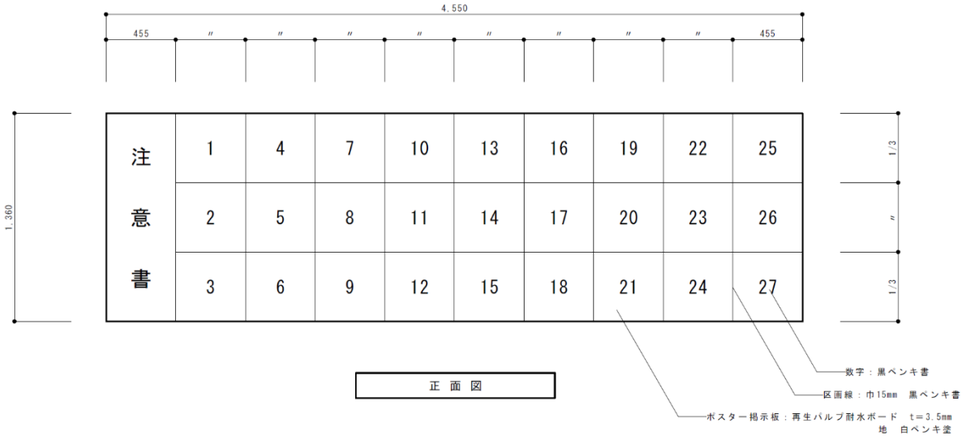

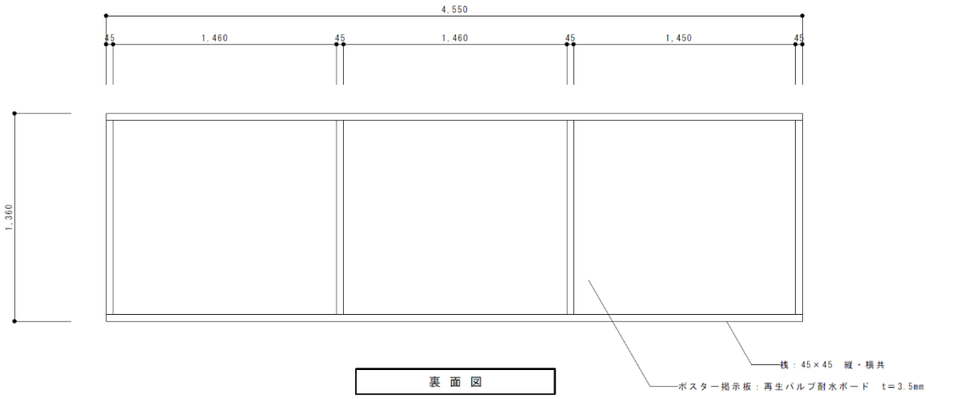

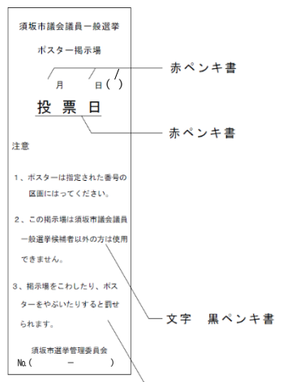

注意書詳細図

工事名	須坂市議会議員一般選挙（令和９年２月７日執行予定） ポスター掲示板作成並びに設置・撤去業務委託
図面名称	選挙ﾎﾟｽﾀｰ掲示板詳細図
縮尺	A1：1/20・1/30 A3：1/40・1/60